

# TUCSON



Preisliste Jänner 2023

## PREIS- UND MODELLÜBERSICHT

TUCSON	Motor	Modell-Code	Türen / Sitze	Verbrennungsmotor Leistung kW / PS	Elektromotor Leistung kW / PS	Systemleistung kW / PS	Getriebe	CO <sub>2</sub> g/km	NoVA %	Listenpreis inkl. NoVA <sup>1)</sup> + MwSt in €
<b>Smart Line</b>	1.6 T-GDI 2WD	T1BS0	5 / 5	110 / 150	-	-	6MT	150 - 159	10 - 11	<b>36.490,-</b>
	1.6 T-GDI 4WD	T1BS1	5 / 5	110 / 150	-	-	6MT	165 - 178	13 - 15	<b>38.490,-</b>
	1.6 CRDi 2WD	T1DS0	5 / 5	85 / 116	-	-	6MT	136 - 146	7 - 9	<b>38.490,-</b>
	1.6 CRDi 2WD 48V	T1DS1	5 / 5	100 / 136	-	-	7DCT	137 - 148	7 - 9	<b>41.490,-</b>
	1.6 CRDi 4WD 48V	T1DS2	5 / 5	100 / 136	-	-	7DCT	149 - 158	9 - 11	<b>43.490,-</b>
	1.6 T-GDI Hybrid 2WD	T1HS0	5 / 5	132 / 180	44 / 60	169 / 230	6AT	125 - 135	5 - 7	<b>43.490,-</b>
	1.6 T-GDI Hybrid 4WD	T1HS1	5 / 5	132 / 180	44 / 60	169 / 230	6AT	140 - 149	8 - 9	<b>45.490,-</b>
	1.6 T-GDI Plug-In 4WD	T1PS0	5 / 5	132 / 180	67 / 91	195 / 265	6AT	32*	0	<b>47.990,-</b>
<b>Trend Line</b>	1.6 T-GDI 2WD 48V	T1BT0	5 / 5	110 / 150	-	-	6iMT	147 - 154	9 - 10	<b>40.490,-</b>
	1.6 T-GDI 2WD 48V	T1BT1	5 / 5	110 / 150	-	-	7DCT	143 - 150	8 - 10	<b>42.490,-</b>
	1.6 CRDi 2WD 48V	T1DT0	5 / 5	100 / 136	-	-	7DCT	137 - 148	7 - 9	<b>45.490,-</b>
	1.6 CRDi 4WD 48V	T1DT1	5 / 5	100 / 136	-	-	7DCT	149 - 158	9 - 11	<b>47.490,-</b>
	1.6 T-GDI Hybrid 2WD	T1HT0	5 / 5	132 / 180	44 / 60	169 / 230	6AT	125 - 135	5 - 7	<b>47.490,-</b>
	1.6 T-GDI Hybrid 4WD	T1HT1	5 / 5	132 / 180	44 / 60	169 / 230	6AT	140 - 149	8 - 9	<b>49.490,-</b>
	1.6 T-GDI Plug-In 4WD	T1PT0	5 / 5	132 / 180	67 / 91	195 / 265	6AT	32*	0	<b>51.990,-</b>
	<b>N Line</b>	1.6 T-GDI 2WD 48V	T1BL0	5 / 5	110 / 150	-	-	6iMT	147 - 154	9 - 10
1.6 CRDi 4WD 48V		T1DL0	5 / 5	100 / 136	-	-	7DCT	149 - 158	9 - 11	<b>51.490,-</b>
1.6 T-GDI Hybrid 2WD		T1HL0	5 / 5	132 / 180	44 / 60	169 / 230	6AT	125 - 135	5 - 7	<b>51.490,-</b>
1.6 T-GDI Hybrid 4WD		T1HL1	5 / 5	132 / 180	44 / 60	169 / 230	6AT	140 - 149	8 - 9	<b>53.490,-</b>
1.6 T-GDI Plug-In 4WD		T1PL0	5 / 5	132 / 180	67 / 91	195 / 265	6AT	32*	0	<b>55.990,-</b>
<b>Prestige Line</b>	1.6 T-GDI 4WD 48V	T1BP0	5 / 5	132 / 180	-	-	7DCT	156 - 163	11 - 12	<b>49.490,-</b>
	1.6 CRDi 4WD 48V	T1DP0	5 / 5	100 / 136	-	-	7DCT	149 - 158	9 - 11	<b>51.490,-</b>
	1.6 T-GDI Hybrid 2WD	T1HP0	5 / 5	132 / 180	44 / 60	169 / 230	6AT	125 - 135	5 - 7	<b>51.490,-</b>
	1.6 T-GDI Hybrid 4WD	T1HP1	5 / 5	132 / 180	44 / 60	169 / 230	6AT	140 - 149	8 - 9	<b>53.490,-</b>
	1.6 T-GDI Plug-In 4WD	T1PP0	5 / 5	132 / 180	67 / 91	195 / 265	6AT	32*	0	<b>55.990,-</b>

\* CO<sub>2</sub>-Wert (gewichtet)

MT = Schaltgetriebe iMT = Schaltgetriebe mit elektrischer Kupplung AT = Automatikgetriebe DCT = Doppelkupplungsgetriebe

<sup>1)</sup> Die Normverbrauchsabgabe gemäß §1 Normverbrauchsgesetz ist in den angeführten Listenpreisen bereits enthalten. Die angeführten Listenpreise sind unverbindliche, nicht kartellierte Richtpreise in EUR inkl. MwSt., NoVA und Transportkosten.

Nähere Informationen zum Normabgabegesetz erhalten Sie unter <https://www.bmf.gv.at/themen/steuern/kraftfahrzeuge/Normverbrauchsabgabe-Übersicht.html>

# Smart Line

ab € 36.490,-



## AUSSENAUSSTATTUNG

- Außenspiegel  
-Abdeckung in Wagenfarbe  
elektrisch anklappbar, beheizbar, einstellbar  
mit integrierter Blinkereinheit
- Dachreling
- Design-Kühlergrill in Silber
- Felgen und Reifen  
17 Zoll Leichtmetallfelgen mit  
Bereifung 215/65 R17  
19 Zoll Leichtmetallfelgen mit Bereifung  
235/50 R19 (nur für Plug-In Hybrid)
- Frontscheibenwischer (Aeroblade)  
mit variablem Intervall
- Getönte Scheiben
- Heckscheibenheizung mit Timer
- Licht  
LED-Bremsleuchte im Dachspoiler  
LED-Tagfahrlicht  
Lichtsensord  
Nebelschlussleuchte
- Projektionsscheinwerfer
- Parksensoren hinten
- Rückfahrkamera mit dynamischer  
Begrenzungssignalisierung
- Shark-Antenne
- Türgriffe in Wagenfarbe

## TECHNISCHE AUSSTATTUNG UND SICHERHEIT

- Airbags  
Fahrer- und Beifahrerairbag  
(Beifahrerairbag deaktivierbar)  
Kopfairbag (vorne und hinten)  
Seitenairbag für Fahrer und Beifahrer  
Zentraler Airbag zwischen den Vordersitzen
- Alarmanlage
- Assistenzsysteme  
Anhängerstabilitätsprogramm (TSA)  
Antiblockiersystem (ABS)  
Bergabfahrhilfe (DBC)  
Berganfahrhilfe (HAC)  
Elektronisches Stabilitätsprogramm (ESP)
- Fahrzeugstabilitätskontrolle (VSM)  
Fernlichtassistent (HBA)  
Geschwindigkeitslimitassistent (ISLA)  
Multikollisionsbremse (MCB)  
Müdigkeitserkennung (DAW)  
Notbremsassistent inklusive Fußgänger-  
und Radfahrererkennung (FCA)  
Spurfolgeassistent (LFA)  
Spurhalteassistent (LKA)  
Wegfahrrhinweis (LVDA)
- e-Call (Notrufsystem)
- Drive Mode Select  
-Eco / Comfort / Sport (Benzin und Diesel)  
-Eco / Sport (Hybrid)
- Elektrische Parkbremse  
mit Auto Hold Funktion (EPB)
- ISG – Start-/Stopp-Automatik
- ISOFIX-Kindersitzbefestigung an  
den hinteren äußeren Sitzplätzen
- Kindersicherung an den hinteren Türen
- MDPS – elektrische Servolenkung
- Kopfstützen  
vorne höhenverstellbar  
hinten höhenverstellbar (3 Stück)
- Regensensor
- Reifendruckkontrollsystem (TPMS)  
für jedes einzelne Rad
- Shift by Wire – elektronische Steuerung  
der Gangwahl (nur bei Hybrid, Plug-In Hybrid)
- Sicherheitsgurte  
Drei-Punkt-Gurtsystem hinten  
Drei-Punkt-Gurtsystem mit Gurtstraffer  
und Gurtkraftbegrenzer vorne  
Sicherheitsgurte vorne höhenverstellbar
- Terrain Mode Select (Schnee / Sand / Schlamm)  
(nur bei Hybrid 4WD, Plug-In Hybrid 4WD)
- Tire Mobility Kit (TMK)
- Vorverkabelung Anhängervorrichtung
- Wegfahrsperrung elektronisch

## KOMFORT- UND INNENAUSSTATTUNG

- 12V-Anschluss in der Mittelkonsole
- Ablagefächer und Getränkehalter  
in den Türen
- Audiosystem mit  
6 Lautsprecher  
8 Zoll LCD Farbdisplay  
Android Auto™<sup>2)</sup> und Apple CarPlay™<sup>2)</sup>  
Bluetooth™-Einheit mit Spracherkennung<sup>3)</sup>  
DAB – Digitales Radio
- Digitale Armaturen mit 10,25 Zoll TFT-Bildschirm
- Fensterheber  
elektrische Fensterheber vorne und hinten  
mit Auf-/Abwärtsautomatik und  
Einklemmschutz
- Getränkehalter in der Mittelkonsole
- Haltegriffe am Dachhimmel (3 Stück)
- Handschuhfach
- Instrumentenbeleuchtung dimmbar
- Klimaautomatik  
Anti-Beschlagsystem  
Zwei-Zonen mit elektronischer  
Temperaturregelung
- Kofferraum  
12V-Anschluss  
Befestigungshaken  
Kofferraumabdeckung ausziehbar  
Kofferraumbeleuchtung  
Stauraum unterhalb des Kofferraumbodens
- Komfortblinker mit Tippfunktion
- Lenkrad  
Leder-Multifunktionslenkrad  
(Audio / Bluetooth™ / Bordcomputer / Tempomat)  
Lenksäule höhen- und tiefenverstellbar  
Schaltwippen (nur bei Hybrid)
- Lederschaltknopf
- Mittelarmlehne hinten mit Getränkehalter
- Sitze  
Fahrer- und Beifahrersitz manuell  
höhenverstellbar  
Kartentaschen an den Rückseiten der  
Vordersitzlehnen  
Lendenwirbelstütze für Fahrer  
Rücksitzlehne der 2. Sitzreihe im Verhältnis  
40:20:40 umklappbar  
Stoffpolsterung
- Sonnenblende für Fahrer und Beifahrer  
mit beleuchtetem Kosmetikspiegel
- Tempomat mit Speedlimiter
- Türgriffe innen in Silber
- USB-Anschlüsse 2 Stück im Fahrgastraum
- Winterpaket  
beheizbares Lederlenkrad  
Sitzheizung für Fahrer und Beifahrer
- Zentralverriegelung mit  
Funkfernbedienung  
Klappschlüssel

# Trend Line

» zusätzlich/abweichend zu **Smart Line**

**ab € 40.490,-**



» zusätzlich/abweichend zu **Trend Line**

**ab € 44.490,-**



## AUSSENAUSSTATTUNG

- + Design-Kühlergrill in Dark Chrome
- + Felgen und Reifen
  - 17 Zoll Leichtmetallfelgen mit Bereifung 215/65 R17 (nur für Hybridmodelle)
  - 18 Zoll Leichtmetallfelgen mit Bereifung 235/55 R18 (nur für Benzin- und Dieselmotoren)
- + Licht
  - LED-Abblendlicht
  - LED-Fernlicht
  - LED-Heckleuchten
  - Statisches Kurvenlicht
- + Kofferraumassistent (automatisches Öffnen und Schließen der Heckklappe)
- + Parksensoren vorne
- + Privacy Glass – abgedunkelte Scheiben ab der B-Säule
- + Unterfahrschutz vorne und hinten in Silber
- + Windschutzscheibe aus Solarglas mit Tönungsstreifen

## AUSSENAUSSTATTUNG

- + Felgen und Reifen
  - 19 Zoll N Line Leichtmetallfelgen mit Bereifung 235/50 R19
- + N Line
  - N Emblem an den vorderen Kotflügeln
  - N Kühlergrill
  - N Stoßfängereinheit vorne und hinten
  - Radkastenläufe in Wagenfarbe
  - Seitenschweller in Wagenfarbe

## TECHNISCHE AUSSTATTUNG UND SICHERHEIT

- + 360° Übersichtskamera
- + Hyundai Smart Sense+ Paket
  - Adaptiver Tempomat mit Abstandsregelung (SCC) – für DCT und AT
  - Ausstiegswarner (SEW)
  - City-Abbiegeassistent (FCA-JT)
  - Insassenalarm hinten (ROA)
  - Querverkehr-Warner hinten (RCCW) – für iMT
  - Querverkehr-Assistent hinten (RCCA) – für DCT und AT
  - Toter-Winkel-Assistent (BCA) – für DCT und AT
  - Toter-Winkel-Assistent mit Monitor (BVM)
  - Toter-Winkel-Warner (BCW) – für iMT

## KOMFORT- UND INNENAUSSTATTUNG

- + Klimaautomatik
  - Temperaturregelung in der 2. Sitzreihe
- + KRELL – Premium Sound System
- + N Line
  - Dachhimmel schwarz
  - Lederschaltknäuf (nur für iMT)
  - Sport-Lederlenkrad
  - Sportpedale in Aluminiumoptik
- + Sitze
  - Fahrer- und Beifahrersitz elektrisch einstellbar
  - Sportsitze in Leder-/Alcantara<sup>®</sup>-Kombination
  - Sitzheizung an den hinteren äußeren Sitzplätzen

# Prestige Line

» zusätzlich/abweichend zu **Trend Line**

**ab € 49.490,-**

## TECHNISCHE AUSSTATTUNG UND SICHERHEIT

- + Innenspiegel mit Abblendautomatik (ECM)
- + Shift by Wire – elektronische Steuerung der Gangwahl (nur bei 7DCT)

## KOMFORT- UND INNENAUSSTATTUNG

- + Ambiente-Beleuchtung
- + Fernentriegelung der 2. Sitzreihe
- + Induktive Ladestation in der Mittelkonsole (kabelloses Laden des Smartphones)<sup>4)</sup>
- + Navigationssystem mit
  - 10,25 Zoll Farbdisplay
  - MapCare+<sup>5)</sup>, Live Service<sup>6)</sup>
- + Schaltwippen hinter dem Lenkrad (nur bei 7DCT)
- + Smart-Key (für schlüssellosen Zugang) inkl. Start-/Stoptaste

## AUSSENAUSSTATTUNG

- + Felgen und Reifen
  - 19 Zoll Leichtmetallfelgen mit Bereifung 235/50 R19

## TECHNISCHE AUSSTATTUNG UND SICHERHEIT



- + 360° Übersichtskamera (SVM)
- + Hyundai Smart Sense+ Paket
  - Adaptiver Tempomat inkl. Abstandsregelung (SCC)
  - Ausstiegswarner (SEW)
  - Autobahnassistent (HDA)
  - City-Abbiegeassistent (FCA-JT)
  - Insassenalarm hinten (ROA)
  - Querverkehr-Assistent hinten (RCCA)
  - Toter-Winkel-Assistent (BCA)
  - Toter-Winkel-Assistent mit Monitor (BVM)

## KOMFORT- UND INNENAUSSTATTUNG

- + Klimaautomatik
  - Temperaturregelung in der 2. Sitzreihe
- + KRELL – Premium Sound System
- + Manuelle Sonnenschutzrollos an den hinteren Seitenscheiben
- + Sitze
  - Beifahrersitz elektrisch einstellbar
  - Fahrer- und Beifahrersitz elektrisch belüftet
  - Fahrersitz elektrisch einstellbar mit Memory-Funktion
  - Lederinnenausstattung<sup>8)</sup> (wahlweise schwarz oder grau)
  - Sitzheizung an den hinteren äußeren Sitzplätzen
  - Einstiegshilfe auf Beifahrersitzlehne
- + Türpaneele Prestige

**PAKETE - TUCSON**

 ab Werk mit Lieferzeit, Listenpreis inkl. NoVA<sup>1)</sup> + MwSt in €

			Smart Line	Trend Line	 N-Line	Prestige Line
P2	<b>Hyundai Smart Sense+ Paket</b> (nur in Verbindung mit DCT und AT)	<ul style="list-style-type: none"> <li>• Adaptiver Tempomat inkl. Abstandsregelung (SCC)</li> <li>• Ausstiegswarner (SEW)</li> <li>• City-Abbiegeassistent (FCA-JT)</li> <li>• Insassenalarm hinten (ROA)</li> <li>• Querverkehr-Assistent hinten (RCCA)</li> <li>• Toter-Winkel-Assistent (BCA)</li> </ul>	1.390,-	1.390,-	S	S
P4	<b>Smart Line Plus Paket</b>	<ul style="list-style-type: none"> <li>• Design-Kühlergrill in Dark Chrome</li> <li>• LED-Abblendlicht</li> <li>• LED-Fernlicht</li> <li>• LED-Heckleuchten</li> <li>• Stoßfänger mit Chromleisten</li> <li>• Unterfahrschutz silber</li> </ul>	1.190,-	S	-	S
P5	<b>Hyundai Smart Sense+ Paket</b> (nur in Verbindung mit MT und iMT)	<ul style="list-style-type: none"> <li>• Ausstiegswarner (SEW)</li> <li>• City-Abbiegeassistent (FCA-JT)</li> <li>• Insassenalarm hinten (ROA)</li> <li>• Querverkehr-Warner hinten (RCCW)</li> <li>• Toter-Winkel-Warner (BCW)</li> </ul>	890,-	890,-	S	S
P6	<b>Komfort &amp; Sound Paket</b>	<ul style="list-style-type: none"> <li>• Fahrer- und Beifahrersitz elektrisch belüftet</li> <li>• Fahrer- und Beifahrersitz elektrisch einstellbar, Fahrerseite mit Memory-Funktion</li> <li>• Lederinnenausstattung<sup>8)</sup> (schwarz)</li> <li>• Sitzheizung an den hinteren äußeren Sitzplätzen</li> <li>• KRELL – Premium Sound System</li> </ul>	-	2.990,-	-	S
P7	 N-Line - Sitz Paket	<ul style="list-style-type: none"> <li>• Fahrersitz elektrisch einstellbar mit Memory-Funktion</li> <li>• Fahrer- und Beifahrersitz elektrisch belüftet</li> </ul>	-	-	500,-	S

**OPTIONEN - TUCSON**

 ab Werk mit Lieferzeit, Listenpreis inkl. NoVA<sup>1)</sup> + MwSt in €

			Smart Line	Trend Line	 N-Line	Prestige Line
O1	<b>Panoramadach</b> (nicht in Verbindung mit O2)	Panorama Glas-/Hubschiebedach LED-Leseleuchten vorne und hinten	-	1.290,-	1.290,-	1.290,-
O3	<b>18 Zoll Leichtmetallfelgen</b> (nicht in Verbindung mit Hybrid)	mit Bereifung 235/55 R18	490,-	S	-	-
O4	<b>19 Zoll Leichtmetallfelgen</b> (nur in Verbindung mit Hybrid)	mit Bereifung 235/50 R19	-	690,-	S	S
O5	<b>Adaptives Fahrwerk</b>		-	-	990,-	990,-

S = serienmäßig; - = nicht verfügbar

## AUSSENLACKIERUNGEN - TUCSON



Engine Red

ohne Aufpreis



Atlas White

Aufpreis € 220,-



Serenity White Pearl



Shimmering Silver Metallic



Sunset Red Pearl



Amazon Gray Metallic  
nicht für N Line



Dark Teal Metallic  
nicht für N Line



Dark Knight Gray Pearl



Silky Bronze Metallic  
nicht für N Line



Shadow Gray  
nur für N Line




Phantom Black Pearl\*

Aufpreis € 650,-

 facebook.com/HyundaiAustria

 twitter.com/HyundaiPresse

 linkedin.com/company/hyundai-austria/

 youtube.com/hyundaiaustria

 instagram.com/hyundaiaustria

 **HYUNDAI**

**5** JAHRE **Unlimitierte  
Kilometergarantie** <sup>1</sup>

**8** JAHRE **Batterie  
Garantie** <sup>2</sup>



Teilenummer: HYPLTUCSONNX4

[hyundai.at](http://hyundai.at)

<sup>1</sup>Die Hyundai 5 Jahres-Neuwagengarantie ohne Kilometerbegrenzung gilt nur für jene Hyundai-Fahrzeuge, welche als Neufahrzeug ursprünglich von einem autorisierten Hyundai-Vertragshändler mit Sitz im Europäischen Wirtschaftsraum (EWR) oder der Schweiz an Endkunden verkauft wurden. Details zu den Garantiebedingungen und dem Garantiefumfang sowie den Ausnahmen und Einschränkungen davon finden Sie im Garantie- und Serviceheft bzw. Garantieheft und der gesonderten Garantie-Urkunde des Fahrzeuges. <sup>2</sup> Die Garantie gilt nur für die Hochvolt-Batterie für die Dauer von 8 Jahren ab Garantiebeginndatum oder bis zu 160.000 km Laufleistung, je nachdem was früher eintritt.

Die Assistenzsysteme dienen rein der Unterstützung und entbinden den Fahrer nicht von seiner eigenen Verantwortung beim Betrieb des Fahrzeuges. Stoff-/Leder-Kombination enthält hochwertiges Kunstleder. Leder ist Echtleder kombiniert mit hochwertigem Kunstleder.

Technische Daten und Ausstattungen entsprechen dem Stand bei Drucklegung. dB(A) = Schalldruckpegel nach Frequenzbewertungskurve A. Angaben zum Geräuschpegel wurden nach dem vorgeschriebenen Messverfahren gemäß der Verordnung (EU) Nr. 540/2014 respektive Regelung Nr. 51.03 UN/ECE [2018/798] ermittelt. Die aktuelle Ausstattung entnehmen Sie bitte der jeweils gültigen Preisliste. Darüber hinaus behält sich der Hersteller Änderungen der technischen Daten, der Maße und Gewicht

te, der Ausstattung, der Garantiebestimmungen und des Designs jederzeit vor. Für Druckfehler übernehmen wir keine Haftung. Farbabweichungen sind drucktechnisch bedingt. Alle Abbildungen sind Symbolabbildungen.

Die Reichweite und der Kraftstoffverbrauchswert wurde nach dem vorgeschriebenen Mess- bzw. Prüfverfahren des WLTP-Zyklus (Worldwide Harmonised Light-Duty Vehicles Test Procedure) gemäß VO (EG) Nummer 715/2007, VO (EG) Nr. 692/2008, VO (EU) 2018/1832 und VO (EU) 2017/1151 in der jeweils gültigen Fassung ermittelt oder – im Sinne der nachstehenden Ausführungen zu neuen Modellserien oder neuen Modelljahren – als Näherungswert veranschlagt.

Die Reichweite und der Kraftstoffverbrauchswert nach WLTP gilt daher nur unter den vorgeschriebenen Bedingungen gemäß dem Mess- bzw. Prüfverfahren des WLTP-Zyklus. Dabei werden die Fahrzeuge auf einem Prüfstand unter vorgegebenen Laborbedingungen betrieben und insbesondere deren Stromverbrauch und die zurückgelegte Strecke gemessen. Die Ergebnisse werden für die Ermittlung der Angaben laut WLTP herangezogen.

Im alltäglichen Praxis-Fahrbetrieb können jedoch unter anderem aufgrund niedriger Umgebungs- bzw. Außentemperatur sowie anderer Umwelteinflüsse (Wind, Regen, Schneefall, etc), der Fahrweise, der Geschwindigkeit, der Einsatzart (Autobahn, Land- und Schnellstraße oder innerorts), des Einsatzes der Heizung sowie der Klimaanlage, des Einsatzes anderer Komfort- sowie Nebenverbraucher, des jeweiligen Fahrprofils,

der nicht serienmäßigen Sonder- bzw. Zusatzausstattung, die unter anderem das Gewicht, den Rollwiderstand und die Aerodynamik verändern kann, der Ausgestaltung und der Marken der Reifen sowie der Felgen und der Reifendimension, der Zuladung, der Anzahl der Mitfahrer, der Vortemperaturierung bzw. der Starttemperatur, des Fahrzeugzustands, der Schaltpunkte, des Mehrgewichts, aufgrund der Farbe der Karosserie und der Innenausstattung des Fahrzeuges, der Topographie (Bergauffahren), der Straßenverhältnisse, der Verkehrslage, der Qualität des Kraftstoffs, der Höhenlage etc. erheblich abweichende (erheblich niedrigere) Reichweitenwerte bzw. (erheblich höhere) Kraftstoffverbrauch auftreten. Beim Betrieb von elektrisch betriebenen Fahrzeugen liegt die Wohlfühltemperatur der Hochspannungsbatterie, also des Akkus, etwa bei 20 bis 25 °C. Temperaturen, die darüber oder darunter liegen, sind ein Problem für Batterien bzw. verlangsamen den chemischen Prozess in den Batterien. Mit der genannten Reichweite kann nur dann gerechnet werden, wenn die Temperaturen in diesem Bereich liegen. Sobald die Temperaturen darunter liegen, muss mit einem erheblichen Abzug gerechnet werden. Dies gilt insbesondere auch bei Fahrten auf Autobahnen oder bei Bergfahrten.

Bei der angegebenen Ladedauer (von 10 % auf 80 % Ladezustand) handelt es sich um einen Richtwert. Die tatsächliche Ladedauer ist abhängig unter anderem vom Ladezustand, vom Zustand sowie der Haltbarkeit der Hochspannungsbatterie, von der Batterietemperatur, von der Außen- bzw. Umgebungstemperatur, von der Ladeinf-

rastruktur, deren Anschlussleistung und Stromabgabeleistung sowie den Ladegerät-Spezifikationen, von der Ladetechnik, von der Ladeleistung bzw. von Spannung und Stromstärke, vom Lastmanagement, der Ladeart (Gleichstrom oder Wechselstrom), vom Querschnitt des Ladekabels sowie von der Nutzung von Komfort- sowie Nebenverbrauchern und kann daher erheblich abweichen bzw. erheblich länger sein.

Sofern der Telematikdienst Hyundai Bluelink im Kaufvertrag ausdrücklich als Ausstattungsbestandteil angeführt ist, steht dieser unentgeltlich für einen Zeitraum von mindestens drei Jahren (modellabhängig) ab Beginn der Garantielaufzeit zur Verfügung. Nach Ablauf dieses Zeitraums ab Beginn der Garantielaufzeit kann der Telematikdienst Hyundai Bluelink gegen vorhergehende Bezahlung eines Entgelts gemäß den sodann gültigen Preisen laut der Homepage der Hyundai Import GmbH abonniert werden. Sofern vom Nutzer des Fahrzeuges ein derartiges Abonnement nicht abgeschlossen wird, stehen die Funktionen des Telematikdienst Hyundai Bluelink – einschließlich der dadurch angebotenen Sicherheitsfunktionen – nicht mehr zur Verfügung.

MapCare® beinhaltet 10 Karten-Updates im Rahmen der regelmäßigen Wartung beim Hyundai-Partner.

# Technische Daten TUCSON

	BENZIN				
	1.6 T-GDI / 2WD 150 PS / 6MT	1.6 T-GDI / 2WD 150 PS / 6iMT / 48V	1.6 T-GDI / 4WD 150 PS / 6MT	1.6 T-GDI / 2WD 150 PS / 7DCT / 48V	1.6 T-GDI / 4WD 180 PS / 7DCT / 48V
<b>VERBRENNUNGSMOTOR</b>					
Anzahl der Zylinder	4	4	4	4	4
Hubraum [cm <sup>3</sup> ]	1.598	1.598	1.598	1.598	1.598
Motorsteuerung	Steuerkette	Steuerkette	Steuerkette	Steuerkette	Steuerkette
Maximale Leistung [kW(PS) / UpM]	110,1 (150) / 5.500	110,1 (150) / 5.500	110,1 (150) / 5.500	110,1 (150) / 5.500	132,4 (180) / 5.500
Maximales Drehmoment [Nm / UpM]	250 / 1.500 - 4.000	250 / 1.500 - 4.000	250 / 1.500 - 4.000	250 / 1.500 - 4.000	265 / 1.500 - 4.500
Schadstoffnorm	Euro 6d	Euro 6d	Euro 6d	Euro 6d	Euro 6d
<b>ELEKTROMOTOR</b>					
Elektrische Leistung (max.) [kW(PS)]	-	12,2 (16,59)	-	12,2 (16,59)	12,2 (16,59)
Elektrische Nenndauerleistung [kW(PS)]	-	7,94 (10,79)	-	7,94 (10,79)	7,94 (10,79)
Batterietyp	-	Lithium-Ionen-Polymer	-	Lithium-Ionen-Polymer	Lithium-Ionen-Polymer
Nennkapazität [kWh]	-	0,44	-	0,44	0,44
Nennspannung [V]	-	48	-	48	48
Ladekapazität On-Board-Charger [kW]	-	-	-	-	-
<b>SYSTEMLEISTUNG (Verbrennungs- und Elektromotor)</b>					
Maximale Systemleistung [kW(PS)]	-	-	-	-	-
Maximales Systemdrehmoment [Nm]	-	-	-	-	-
<b>FAHREIGENSCHAFTEN</b>					
Höchstgeschwindigkeit [km/h]	189	189	189	189	201
Beschleunigung von 0-100km/h [Sek.]	10,3	10,3	10,6	9,6	9,0
<b>VERBRAUCH / EMISSIONEN (nach WLTP)</b>					
Kraftstoffverbrauch kombiniert [l/100km]	6,6 - 7,0	6,5 - 6,8	7,3 - 7,8	6,3 - 6,6	6,9 - 7,2
Kraftstoffverbrauch kombiniert (gewichtet) [l/100km]	-	-	-	-	-
Kohlendioxid-Emission (CO <sub>2</sub> ) kombiniert [g/km]	150 - 159	147 - 154	165 - 178	143 - 150	156 - 163
Kohlendioxid-Emission (CO <sub>2</sub> ) kombiniert (gewichtet) [g/km]	-	-	-	-	-
Stromverbrauch kombiniert [kWh/100km]	-	-	-	-	-
Reichweite elektrisch [km]	-	-	-	-	-
<b>ANTRIEB</b>					
Art	Vorderradantrieb	Vorderradantrieb	Allradantrieb elektronisch	Vorderradantrieb	Allradantrieb elektronisch
Getriebe	6-Gang Schaltgetriebe	6-Gang Schaltgetriebe (6iMT)*	6-Gang Schaltgetriebe	7-Gang Doppelkupplungsgetriebe	
<b>FAHRGESTELL</b>					
Bremsen vorne / hinten	Scheibenbremsen / Scheibenbremsen				
Radaufhängung vorne / hinten	MacPherson / Mehrlenkerachse				
Reifendimension	215/65 R17 / 235/55 R18 / 235/50 R19				
<b>GEWICHT</b>					
Eigengewicht [kg]	1.425 - 1.575	1.463 - 1.588	1.503 - 1.653	1.491 - 1.621	1.558 - 1.689
Höchstzulässiges Gesamtgewicht [kg]	2.050	2.065	2.130	2.100	2.170
Anhängelast gebremst / ungebremst [kg]	1.650 / 750	1.650 / 750	1.650 / 750	1.650 / 750	1.650 / 750
Stützlast [kg]	100	100	100	100	100
Dachlast [kg]	100	100	100	100	100
<b>ABMESSUNGEN</b>					
Gesamtlänge / -breite / -höhe [mm]	4.500 (N Line: 4.510) / 1.865 / 1.650				
Radstand [mm]	2.680				
Überhang vorne / hinten [mm]	895 / 925 (N Line: 935)				
Spurweite vorne / hinten [mm]	1.615 - 1.630 / 1.622 - 1.637				
Kofferraumvolumen nach VDA [Liter]	620 - 1.799	577 - 1.756	620 - 1.799	577 - 1.756	577 - 1.756
Wendekreisdurchmesser [m]	11,4	11,4	11,4	11,4	11,4
Tankinhalt [Liter]	54	54	54	54	54
<b>OFFROAD EIGENSCHAFTEN</b>					
Böschungswinkel vorne / hinten [Grad]	17,4 / 24,1	17,4 / 24,1 (N Line: 23,4)	17,4 / 24,1	17,4 / 24,1	17,4 / 24,1
Rampenwinkel [Grad]	17,3	17,3	17,3	17,3	17,3
Minimale Bodenfreiheit [mm]	170	170	170	170	170

\* 6-Gang Schaltgetriebe mit elektrisch gesteuerter Kupplung.

Technische Daten und Ausstattung entsprechen dem Stand bei Drucklegung. Änderungen, Satz- und Druckfehler vorbehalten.



DIESEL			HYBRID		PLUG-IN HYBRID
1.6 CRDi / 2WD 116 PS / 6MT	1.6 CRDi / 2WD 136 PS / 7DCT / 48V	1.6 CRDi / 4WD 136 PS / 7DCT / 48V	1.6 T-GDI HEV / 2WD 230 PS / 6AT	1.6 T-GDI HEV / 4WD 230 PS / 6AT	1.6 T-GDI PHEV / 4WD 265 PS / 6AT
4	4	4	4	4	4
1.598	1.598	1.598	1.598	1.598	1.598
Zahnriemen	Zahnriemen	Zahnriemen	Steuerkette	Steuerkette	Steuerkette
85 (116) / 4.000	100 (136) / 4.000	100 (136) / 4.000	132,4 (180) / 5.500	132,4 (180) / 5.500	132,4 (180) / 5.500
280 / 1.500 - 2.750	320 / 2.000 - 2.250	320 / 2.000 - 2.250	264 / 1.600	264 / 1.600	304 / 2.100
Euro 6d	Euro 6d	Euro 6d	Euro 6d	Euro 6d	Euro 6d
-	12,2 (16,59)	12,2 (16,59)	44,2 (60,11)	44,2 (60,11)	66,9 (90,98)
-	7,94 (10,79)	7,94 (10,79)	14,7 (19,99)	14,7 (19,99)	22,3 (30,33)
-	Lithium-Ionen-Polymer	Lithium-Ionen-Polymer	Lithium-Ionen-Polymer	Lithium-Ionen-Polymer	Lithium-Ionen-Polymer
-	0,44	0,44	1,49	1,49	13,8
-	48	48	270	270	360
-	-	-	-	-	7,2
-	-	-	169,11 (230)	169,11 (230)	195 (265)
-	-	-	350	350	350
175	180	180	193	193	191
12,1	11,4	11,6	8,0	8,3	8,2
5,2 - 5,6	5,2 - 5,6	5,7 - 6,0	5,5 - 5,9	6,2 - 6,6	-
-	-	-	-	-	1,38
136 - 146	137 - 148	149 - 158	125 - 135	140 - 149	-
-	-	-	-	-	32
-	-	-	-	-	17,7
-	-	-	-	-	62
Vorderradantrieb 6-Gang Schaltgetriebe	Vorderradantrieb 7-Gang Doppelkupplungsgetriebe	Allradantrieb elektronisch	Vorderradantrieb 6-Gang Automatikgetriebe	Allradantrieb elektronisch 6-Gang Automatikgetriebe	Allradantrieb elektronisch 6-Gang Automatikgetriebe
Scheibenbremsen / Scheibenbremsen MacPherson / Mehrlenkerachse					
215/65 R17 / 235/55 R18 / 235/50 R19			215/65 R17 / 235/50 R19		235/50 R19
1.477 - 1.628	1.531 - 1.660	1.590 - 1.729	1.564 - 1.685	1.634 - 1.755	1.818 - 1.924
2.105	2.140	2.200	2.175	2.245	2.415
1.650 / 750	1.650 / 750	1.650 / 750	1.650 / 750	1.650 / 750	1.350 / 750
100	100	100	100	100	100
100	100	100	100	100	100
4.500 (N Line: 4.510) / 1.865 / 1.650 2.680 895 / 925 (N Line: 935) 1.615 - 1.630 / 1.622 - 1.637					
598 - 1.777	546 - 1.725	546 - 1.725	616 - 1.795	616 - 1.795	558 - 1.721
11,4	11,4	11,4	11,4	11,4	11,4
54	54	54	52	52	42
17,4 / 24,1	17,4 / 24,1	17,4 / 24,1 (N Line: 23,4)	17,4 / 24,1 (N Line: 23,4)	17,4 / 24,1 (N Line: 23,4)	17,4 / 24,1 (N Line: 23,4)
16,7	16,7	16,7	17,3	17,3	15,6
170	170	170	170	170	170